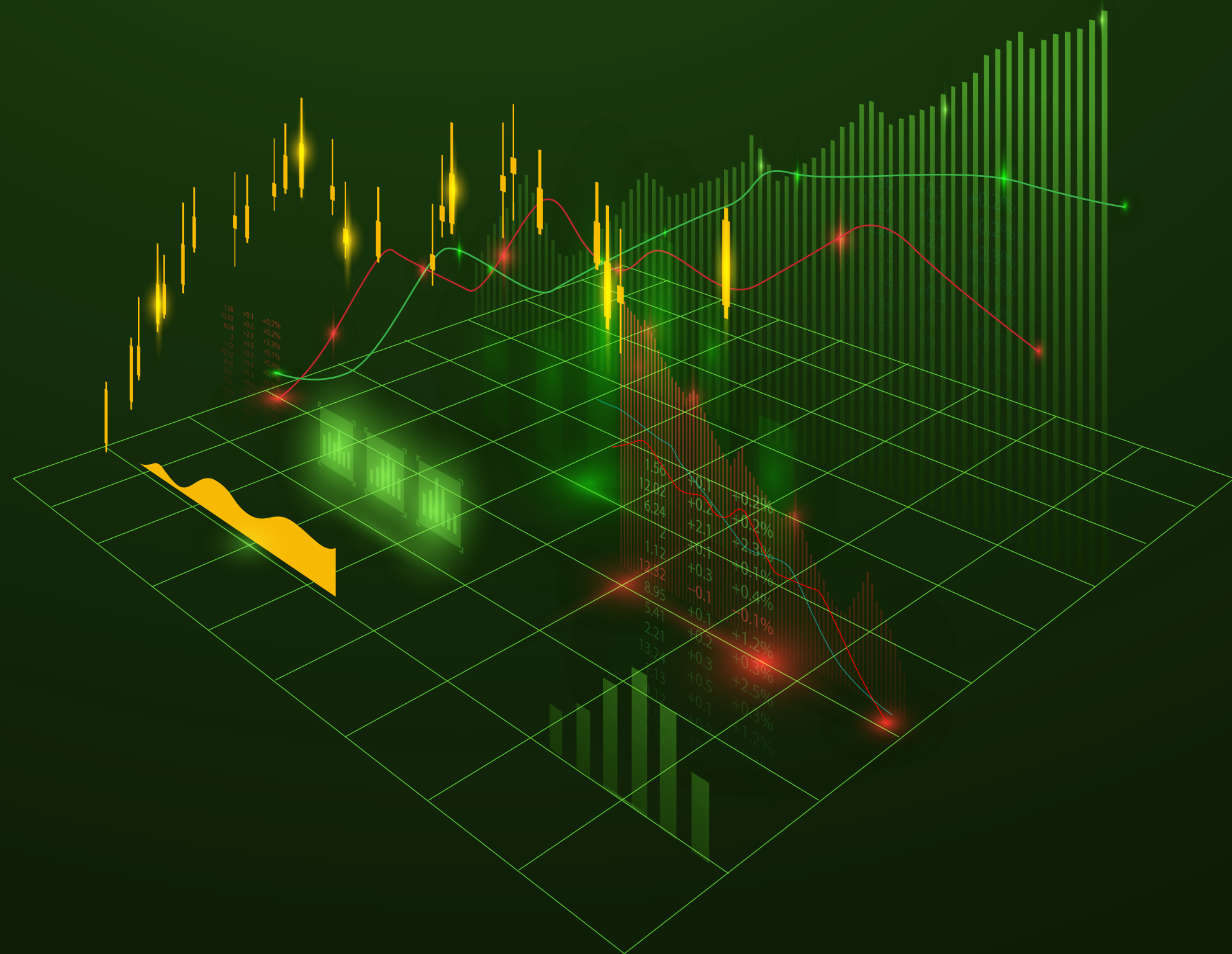


Podstawy **Handlu** Online



Spis treści

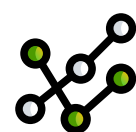
- 3 Rynki finansowe – co to jest?
- 4 Jak działa rynek walutowy?
- 5 Kto to jest trader?
- 6 Kto to jest broker i jakie funkcje pełni?
- 7 Wyróżniające cechy rynku walutowego
- 8 Światowe giełdy finansowe
- 9 Godziny pracy głównych giełd światowych
- 10 Podstawowe definicje Forex
- 16 Kto może zostać traderem?
- 17 Podstawy handlu – przykłady transakcji, analizy, strategie
- 22 Jak chronić swoje pieniądze przed ryzykiem
- 24 Tworzymy skuteczny plan handlowy
- 26 Jak zyskać maksymalne korzyści z konta demo
- 27 Psychologia tradingu
- 30 Narzędzia wspomagające na rynkach finansowych
- 32 Instrukcja na początek handlu

Rynki finansowe – co to jest?



Rynek finansowy

Rynek finansowy jest szerokim terminem, określającym każdy rynek w którym strony kupujące i sprzedające uczestniczą w obrocie, aktywami, takimi jak akcje, obligacje, waluty i pochodne.



Rynek giełdowy

Rynek giełdowy pozwala inwestorom kupować i sprzedawać akcje spółek notowanych na giełdzie. Akcje zapewniają udział w spółce i potencjał zysku, który zależy od przyszłych wyników działalności spółki.



Rynek towarowy

Na tym rynku handluje surowcami – ropą naftową, gazem ziemnym, węglem, produktami rolnymi, metalami kolorowymi i żelaznymi etc.



Rynek obligacji

Obligacje są inwestycjami dłużnymi. Inwestor pożycza pieniądze przedsiębiorstwu, które pożyczają od inwestorów środki na określony czas ze stałą stopą procentową. Obligacje są wykorzystywane do finansowania różnych projektów i wydarzeń, można je kupić lub sprzedać na rynkach kredytowych na całym świecie.



Rynek kapitałowy

Każdy rząd lub korporacja potrzebuje kapitału (funduszu) do finansowania swojej działalności i dokonywania własnych długoterminowych inwestycji. W tym celu firma otrzymuje pieniądze sprzedając papiery wartościowe – akcje i obligacje. Papiery wartościowe są kupowane i sprzedawane na rynkach kapitałowych.



Rynek walutowy

Zapewnia międzynarodowy obrót płatniczy. Tutaj sama waluta jest towarem, a handel odbywa się na parach walutowych. Stawka jest określana poprzez stosunek popytu i podaży określonej waluty.

Jak działa rynek walutowy?

Forex – ang. „foreign exchange” – “wymiana zagraniczna”

Prawdopodobnie każdy przynajmniej raz wymieniał pieniądze w kantorze. Aby wymiana była opłacalna, zwykle w całym mieście szukamy kantoru o najniższych cenach sprzedaży. Jeżeli kwota jest duża, różnica między kantorami będzie znacząca. Jeżeli kupimy walutę taniej, a następnie sprzedamy drożej w innym kantorze, możemy zyskać na różnicy.

Teraz wyobraź sobie, że to wszystko można zrobić bezpośrednio z własnego komputera. Nie musisz iść do kantorów, wszystkie transakcje są realizowane w kilka sekund. Można zarobić dobre pieniądze.

To właśnie istota pracy na rynku walutowym. Kupuj taniej, sprzedawaj drożej. Forex jest rynkiem międzybankowej wymiany walut po wolnych cenach. Największy i najbardziej płynny rynek na świecie. Dzienny obrót przekracza 5 bln dolarów i obejmuje wszystkie waluty na świecie.

Kto to jest trader?



Trader – ang. „to trade” – „handlować”

Rynek giełdowy

Traderem jest osobą, która zajmuje się handlem na rynku finansowym i czerpie zyski ze zmian kursów walut, papierów wartościowych, akcji, obligacji i towarów. Trader kupuje aktywa taniej, aby później sprzedać je drożej i odwrotnie.

Handel może dotyczyć osoby fizycznej lub prawnej. Ponieważ dalej będziemy mówić o rynku Forex, traderami będziemy nazywać osoby, które dokonują transakcji na rynku Forex.

Bardzo często, kiedy mówimy o rynku Forex, przypomina się imię George'a Sorosa. Soros został klasycznym wcieleniem tak zwanej „american dream”. Syn węgierskich imigrantów, George Soros, jest dziś miliarderem i jednym z najbardziej znanych inwestorów i filantropów na świecie. Soros odniósł największy sukces właśnie na rynku Forex. Soros został jednym z najbardziej udanych traderów na rynku, jego styl wyróżniał się agresywnością, celowością i dokładnym obliczeniem, opartym na analizie sytuacji makroekonomicznej. Najbardziej znaną transakcją Sorosa była gra na obniżenie funta brytyjskiego w 1992 roku. Następnie, w ciągu miesiąca, Soros zarobił na rynku Forex 2 miliardy dolarów, największy zysk w historii Forex.

Kto to jest broker i jakie funkcje pełni?

Aby pełnić swoje funkcje broker:



Zapewnia klientom oprogramowanie do handlu na giełdzie



Zapewnia materiały szkoleniowe



Nadaje dźwignię finansową – pożyczkę bezprocentową



Pełni rolę agenta podatkowego i płaci podatek na zysk zamiast klienta

Brokerem jest firma pośrednicząca między Tobą a giełdą.

Dostęp do giełdy jest możliwy tylko przy posiadaniu wielomilionowego kapitału, z tego powodu traderzy pracują za pośrednictwem firm maklerskich. Zadaniem brokera jest natychmiastowe przeniesienie Twoich transakcji na giełdę i dokonanie operacji kupna lub sprzedaży.

Wyróżniające cechy rynku walutowego

Wyróżniającą cechą rynku Forex jest brak określonego miejsca handlu. Jest to ogólnoświatowa sieć dealerów, rozproszonych po głównych centrach finansowych i pracują przez całą dobę, jako jedyny mechanizm. Handlują walutami głównie za pośrednictwem terminali komputerowych, a transakcje są zawierane jednocześnie w setkach banków na całym świecie.

Zalety rynku Forex

01 Wysoka płynność

Biorąc pod uwagę gigantyczną ilość operacji, sytuacja w której by nie można było przeprowadzić transakcję przez brak popytu jest niemożliwa. Jednak często to się zdarza w sytuacjach kryzysowych na

02 Dostępność

Dzięki systemowi obrotu depozytami, osoby ze stosunkowo małym kapitałem również mogą uczestniczyć w rynku.

03 Brak granic

Dzięki zaawansowanemu systemowi tradingu online możesz pracować na rynku Forex z dowolnego miejsca na świecie, a zysk zależy tylko od częstotliwości



Światowe giełdy finansowe

Główne giełdy, które zapewniają pilny obrót walutami i aktywami finansowymi



Londyńska międzynarodowa giełda finansowa
(London International Financial Futures Exchange)



Europejska Giełda Opcji (European Option Exchange)



Niemiecka giełda instrumentów pochodnych we Frankfurcie (Deutsche Terminboerse)



Giełda Papierów Wartościowych w Singapurze
(Singapore International Monetary Ex-)



Giełda w Sidney (Sydney Futures Exchange)



Austriacka Giełda Papierów Wartościowych w Wiedniu (Oesterreichische Termin Option-sboerse) i inne

Godziny pracy głównych giełd światowych

Banki, handlowcy i organizacje z całego świata uczestniczą w handlu walutami. Dlatego rynek Forex działa 24 godziny na dobę. Kiedy handlowcy z jednej części świata przestają handlować, w innej dopiero zaczynają. Ta cecha rynku Forex pozwala handlować z dowolnego miejsca na świecie o dowolnej godzinie.

Jednak dystrybucja aktywnych traderów, banków i innych uczestników rynku na powierzchni planety nie jest równomierna. Powoduje to nierównomierność w handlu. W niektórych godzinach handel jest bardziej aktywny, notowania poruszają się szybciej, a przez transakcje przechodzą większe kwoty. I odwrotnie, w niektórych godzinach rynek prawie śpi, a zmiana kwotowań jest nieznaczna.

22:00 – 06:00 GMT

Sesja handlowa Pacyfiku

00:00 – 09:00 GMT

Azjatycka sesja handlowa

06:00 – 15:00 GMT

Europejska sesja handlowa

13:00 – 22:00 GMT

Amerykańska sesja handlowa

Handel jest najbardziej aktywny, gdy europejska i amerykańska sesje handlowe się nakładają - 13:30 - 16:00 GMT. Wtedy właśnie najczęściej występują znaczne zmiany w kwotowaniach walut i dokonuje się najwięcej transakcji.

Dlaczego? Ponieważ w handlu uczestniczą traderzy dwóch najbardziej aktywnych regionów – Europy i Ameryki, jednocześnie pojawiają się ważne wiadomości nt. kondycji największej na świecie gospodarki USA. Rynek Forex działa przez cały czas, 7 dni w tygodniu. Jednak w weekendy centra handlowe i banki nie działają, dlatego nie zможesz przeprowadzić operacje handlowe.



Znane strategie handlowe dla aktywnego handlu.

Aktywnym handlem nazywa się czynność kupna-sprzedaży papierów wartościowych na podstawie krótkoterminowych ruchów w celu czerpania korzyści z wahań cen na krótkoterminowym wykresie giełdowym. Aktywne strategie handlowe różnią się zasadniczo od długoterminowych strategii kupna i utrzymania.

Istnieją różne metody wdrażania aktywnej strategii handlowej. Poniżej przedstawiono cztery najczęściej używane aktywne strategie transakcyjne:

→ Handel dzienny

Handel dzienny jest chyba najbardziej znanym sposobem aktywnego handlu. Często jest używany jako synonim tej definicji. Handel dzienny, jak sama nazwa wskazuje, jest metodą kupna i sprzedaży papierów wartościowych w trakcie jednego dnia.

Pozycje zamykają się w tym samym dniu, w którym zostały otwarte, żadna pozycja nie utrzymuje się przez noc. Tradycyjnie handel dzienny stosują traderzy z doświadczeniem. Jednak elektroniczne platformy handlowe umożliwiają stosowanie tej praktyki dla początkujących.

→ Handel pozycjami

Niektórzy uważają, że handel pozycjami jest strategią kupna i utrzymywania, a nie aktywnym handlem. Kiedy handlem pozycjami zajmuje się doświadczony inwestor, może on stać się formą aktywnego handlu.

Handel pozycjami wykorzystuje wykresy długoterminowe - od dziennego do miesięcznego - w połączeniu z innymi narzędziami do określania trendów obecnego kierunku na rynku. Ten rodzaj handlu może trwać od kilku dni do kilku tygodni, a czasem nawet dłużej, w zależności od trendu.

Trend (lub tendencja) jest wektorem, który wskazuje kierunek dynamiki rynku, ruch jest przejściowy, a jednocześnie bardzo zyskowny. Właściwie oceniając sytuację i na czas wskakując na „falę” nowego trendu rynkowego, trader zyskuje dobry dochód.

→ Punkt

Minimalna zmiana notowania nazywana punktem lub w slangu traderów (point, pips). Różne instrumenty handlowe (pary walutowe) są notowane z różną dokładnością, czyli z różną ilością liczb dziesiętnych.

Większość walut jest notowana z dokładnością do 0,0001, niektóre, na przykład jena i jej kursy krzyżowe – z dokładnością do 0,01.

→ Notowania proste i odwrotne

Notowanie proste – ilość waluty krajowej za jednostkę waluty zagranicznej.

Notowanie odwrotne - ilość waluty zagranicznej za jednostkę waluty krajowej.

Użycie prostych i odwrotnych notowań ma historyczne uzasadnienie. Główną globalną walutą rezerwową jest dolar amerykański, więc w przypadku większości walut stosowane są kwotowania,

takie jak USD / JPY, USD / CHF, czyli dolar jest walutą bazową. Jednak w kwotowaniu funta szterlinga (GBP / USD) funt jest walutą bazową, a dolar jest walutą notowaną. Podobnie notuje się waluty byłych kolonii brytyjskich: dolar australijski (AUD / USD) i dolar nowozelandzki (NZD / USD). Waluta europejska, euro, jest również notowana w stosunku do dolara amerykańskiego jako podstawowa (EUR / USD).

→ Płynność

Termin ekonomiczny odnosi się do zdolności do szybkiej sprzedaży aktywów po cenie zbliżonej do rynkowej. Zwykle rozróżniają aktywa o dużej płynności, małej płynności lub braku płynności.

Im łatwiej i szybciej uzyskać pełną wartość zasobu, tym większa jest jego płynność. Dla towarów płynność będzie odpowiadać szybkości jego sprzedaży po cenie nominalnej.

| Lot

Jednostka kupna i sprzedaży walut przy użyciu marży. Wielkość jednego lotu dla różnych par walutowych nie jest taka sama. Na przykład 1 lot dla EUR / USD = 100 000 EUR, USD / CHF = 100 000 USD, USD / JPY = 100 000 USD, USD / CAD = 100 000 USD; GBP / USD = 70 000 GBP.

| Swap

Opłata za długie utrzymanie pozycji, transfer przez noc. Jeśli pozycja jest otwarta przez długi czas (więcej niż jeden dzień), banki naliczają odsetki, wielkość których zależy od wysokości otwartej pozycji. Swapy są zazwyczaj naliczane jeden raz dziennie, w nocy około 00:00 GMT. Jeśli w momencie naliczania swapu pozycja była otwarta, procent zostanie wliczony, nawet jeżeli pozycja istnieje mniej niż 24 godziny. Co więcej, w nocy w czwartek, swap jest zwykle trzykrotnie wyższy, zakładając natychmiastowe przeniesienie pozycji do poniedziałku, w tym weekendy. Spready, swapy i prowizje są zazwyczaj bardzo małe, ale początkującemu inwestorowi lepiej sprawdzić te dane z wyprzedzeniem.

Handel marginalny

Handlując małymi kwotami na rynku Forex, nie uda się szybko uzyskać wysoki zysk. Czym jest tysiąc dolarów przy ruchu kwotowań Euro o jedną-dwie setne punktów dziennie? To tylko $1000 * 0,01 = 10$ USD dziennie, jeśli masz szczęście. Wcale nie jest dużo przy dość znaczącej inwestycji, prawda?

Aby transakcje Forex wyglądały bardziej atrakcyjnie, stosują się zasady obrotu depozytami zabezpieczającymi. Zasady obrotu depozytem zabezpieczającym pozwalają traderom zarządzać środkami, które są znacznie większe od tych, co inwestor faktycznie ma do dyspozycji, zwiększając tym samym wpływ wahań walutowych.

Firma maklerska zapewnia inwestorowi natychmiastową, bezprocentową pożyczkę o wartości kilkukrotnie wyższej od jego depozytu. Liczba, określająca ile razy pożyczka może przekroczyć rzeczywiste środki, nazywana jest ramieniem lub dźwignią.

Zwykle ma rozmiar od 5 do 500. Standardowa dźwignia na rynku Forex wynosi 100, co zapisuje się jako 1: 100. W ten sposób inwestor może osiągnąć zysk, podczas handlu walutami z kwoty, która 100 razy przekracza jego rzeczywiste środki.

Przy 1000 USD na koncie możesz otworzyć pozycję o wartości 100 000 \$, czyli w 1 standardowy lot. W związku z tym zysk będzie 100 razy wyższy. Nie 10 USD, tylko 1000 USD.

Zlecenie Stop Loss

Stop Loss jest potrzebny, aby ograniczyć możliwe straty w handlu. Polega on na określeniu poziomu cen, przy którym należy zamknąć pozycję. To zlecenie można ustawić bezpośrednio przed otwarciem pozycji lub w dowolnym momencie później.

Ponadto, można w dowolnym momencie zmienić poziom Stop Loss. Jedynym wyjątkiem jest ustawienie Stop Loss zbyt blisko do aktualnej ceny, zwykle broker ogranicza możliwość ustawienia poziomu stop loss do ceny na 10-15 pipsów.

Jeśli trader dokonał błędnej prognozy zachowania cen walutowych lub wystąpiły niekorzystne zmiany na rynku, strata zostanie ograniczona do wartości stop loss - różnicy między ceną otwarcia pozycji a poziomem stop loss.

W przypadku, gdy inwestor ma zysk z pozycji, może on przenieść stop loss na poziom, przy którym zamknięcie odbędzie się z zyskiem.

Broker zamyka pozycję według stop loss, dlatego trader nie musi kontrolować tego procesu. Terminal handlowy i komputer tradera mogą być wyłączone.

Kto to jest broker i jakie funkcje pełni?

Aby pełnić swoje funkcje broker:



Zapewnia klientom oprogramowanie do handlu na giełdzie



Zapewnia materiały szkoleniowe



Nadaje dźwignię finansową – pożyczkę bezprocentową



Pełni rolę agenta podatkowego i płaci podatek na zysk zamiast klienta

Brokerem jest firma pośrednicząca między Tobą a giełdą.

Dostęp do giełdy jest możliwy tylko przy posiadaniu wielomilionowego kapitału, z tego powodu traderzy pracują za pośrednictwem firm maklerskich. Zadaniem brokera jest natychmiastowe przeniesienie Twoich transakcji na giełdę i dokonanie operacji kupna lub sprzedaży.

| Take Profit

Podobnie do Stop Lossu, który ogranicza możliwe straty, istnieje zlecenie Take Profit, które ujmuje zysk na otwartej pozycji. Oczywiście traderzy używają tego zlecenia, aby nie zarobić z otwartej pozycji mniej od wskazanej wartości.

Zlecenie jest wykorzystywane w przypadku, jeżeli są podstawy myśleć, że po osiągnięciu określonego poziomu cena zatrzyma się lub zmieni kierunek. Jeśli Take Profit nie został ustawiony podczas otwierania pozycji, można go ustawić w dowolnym momencie później.

Podobnie jak Stop Loss, Take Profit nie może zostać ustawiony w odległości mniej niż 10-15 punktów w górę lub w dół od bieżącej ceny. To ograniczenie może się różnić w zależności od warunków określonego brokera.

Wartość Take Profit mierzy się w punktach, a przy zamawianiu brokerowi podaje się określony poziom ceny, przy którym to zlecenie powinno zadziałać.

| Zlecenia oczekujące

Oprócz zleceń na natychmiastowy zakup lub sprzedaż waluty w danym momencie, istnieje możliwość ustawienia zleceń oczekujących – komenda brokerowi na kupno lub sprzedaż waluty po osiągnięciu określonych wartości cen. Broker wykonuje zlecenie oczekujące tylko wtedy, gdy cena na rynku osiągnie poziom określony w tym zleceniu.

Do tego momentu wykonanie zlecenia może zostać wycofane. Broker natychmiast wykonuje zlecenie oczekujące w nie zależności od obecności lub braku połączenia z traderem w momencie uruchomienia zlecenia. Czyli ustawiając to zlecenie, trader może nie czekać na jego wykonanie, a nawet wyłączyć komputera i zająć się czymś innym. Podobnie jak w przypadku normalnego zlecenia rynkowego, poziomy Stop Loss i Take Profit można ustawić jako zlecenia oczekujące. W ten sposób, w przypadku otwarcia pozycji z takim zleceniem trader będzie chroniony przed ewentualnymi stratami. Inwestor może ustawić dowolną rozsądną liczbę zleceń oczekujących, o ile ich poziom mieści w odległości od 5 do 15 pkt od aktualnej ceny, w zależności od zasad brokera.

Należy pamiętać, że oczekujące zlecenie kupna (Buy) jest uruchamiane podczas zbieżności poziomu zlecenia z ceną Ask, a oczekujące zlecenie sprzedaży (Sell) jest uruchamiane podczas zbieżności poziomu zlecenia z ceną Bid.

Rodzaje zleceń oczekujących

Limit Sell – zlecenie oczekujące, zlecające sprzedaż waluty po cenie wyższej od obecnej. To zlecenie stosuje się przy założeniu, że po osiągnięciu tego poziomu cena przestanie rosnąć i zacznie spadać

Limit Buy – zlecenie oczekujące, zlecające zakup waluty po cenie niższej od obecnej. To zlecenie stosuje się przy założeniu, że po osiągnięciu tego poziomu cena przestanie spadać i zacznie rosnąć.

Limit Sell – zlecenie oczekujące, zlecające sprzedaż waluty po cenie wyższej od obecnej. To zlecenie stosuje się przy założeniu, że po osiągnięciu tego poziomu cena przestanie rosnąć i zacznie spadać

Limit Buy – zlecenie oczekujące, zlecające zakup waluty po cenie niższej od obecnej. To zlecenie stosuje się przy założeniu, że po osiągnięciu tego poziomu cena przestanie spadać i zacznie rosnąć.

Stosowanie tych czterech zleceń oczekujących pozwala inwestorowi nie czekać na zmianę cen na rynku. Ponadto oczekujące zlecenia pomagają podczas możliwych gwałtownych zmian ceny, gdy trader po prostu nie ma czasu zareagować na szybką zmianę sytuacji i otwiera pozycję, gdy cena już nie jest tak atrakcyjna, jak mogłaby być.



Kto to jest broker i jakie funkcje pełni?

Czego potrzebujesz do handlu:



Najważniejsze –chęć zarabiać



Gotowość uczyć się, zysk nie przyjdzie sam



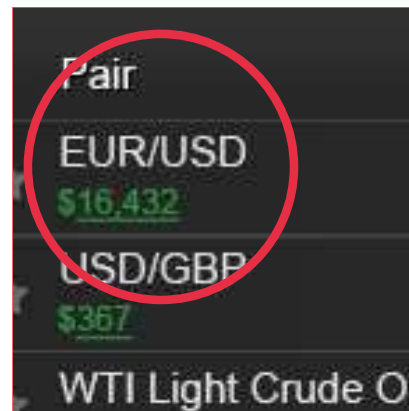
Komputer lub smartfon z połączeniem do Internetu



Co najmniej 30 min dziennie do analizy i zarządzania transakcjami

Kolejną wielką zaletą rynku Forex jest to, że handlować może praktycznie każdy!

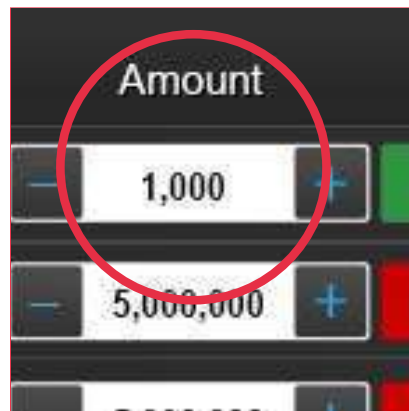
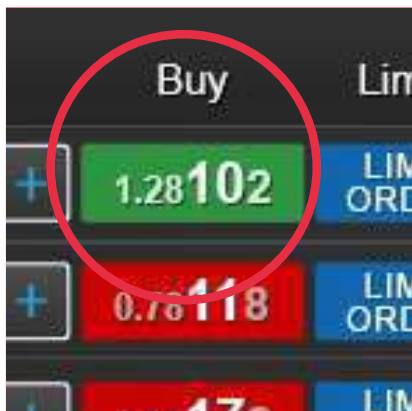
Nie potrzebujesz specjalnego wykształcenia i dyplomów, dodatkowego wyposażenia lub ogromnego kapitału początkowego.



Przykład zysku na rynku Forex

W dzisiejszych wiadomościach pojawiły się doniesienia o znacznym wzroście deficytu budżetowego w Stanach Zjednoczonych. Na podstawie analizy wykresów kursów walutowych można zauważyć, że dolar spadł w stosunku do euro w ciągu ostatniego tygodnia, ale dziś zaczął rosnąć. Na podstawie tego zakładamy, że obecnie dolar wobec euro będzie wzrastać, a odpowiednio euro wobec dolara spadnie. Otwieramy transakcję „Wzrost dolara wobec euro”.

Wybierasz „kierunek transakcji”. W tym przypadku kupujemy dolar, sprzedajemy euro.

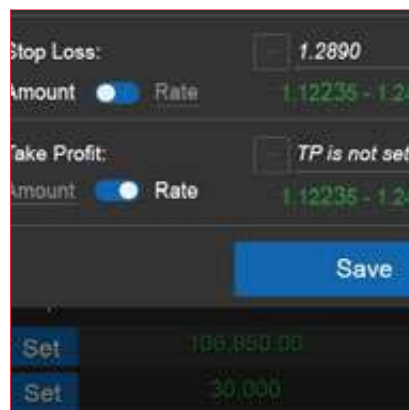
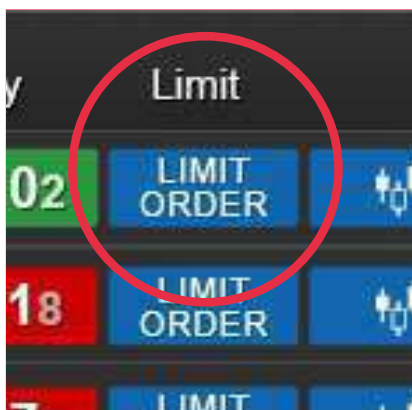


Wybieramy kwotę transakcji.

Platforma zapewnia dźwignię 1: 200. Innymi słowy, mając 1000 \$ na koncie, możemy otworzyć transakcję w wysokości $1000 * 200 = 200\,000$ \$. Przy tym zysk jest obliczany na podstawie całej kwoty transakcji.

Ustawiamy Stop Loss, innymi słowy, minimalizujemy straty.

Klikamy przycisk „Wybierz” – ta czynność usztywnia cenę transakcji na 3 sekundy. W tym czasie naciskamy przycisk „Potwierdź”.



Podstawy handlu – przykłady transakcji, analizy, strategię

Otworzyliśmy transakcję handlową dla pary walutowej EUR / USD na zakup dolarów na 100 000 EUR (waluta podstawowa).

Kupiliśmy dolar po kursie 1,2810 i sprzedaliśmy (zamknęliśmy pozycję) po kursie 1,2890.

Zysk wynosi: $100\ 000 * (1,2890 - 1,2810) = 100\ 000 * 0,008 = 800$ dolarów.

Ważne, że z dźwignią 1: 200, mając na koncie handlowym 1000 \$, zarobiliśmy 800 \$.

Aby uzyskać dochód ze zmiany wartości, musimy przestrzegać jednej prostej zasady: kupuj taniej, sprzedawaj drożej. Zasada jest prosta, jednak aby się jej przestrzegać, musimy nauczyć się przewidywać wartość swojego instrumentu finansowego. Nie wymaga to specjalnego wykształcenia, tylko pracowitości i odrobiny pomysłowości.



Wszystkie metody analizy rynku można wyodrębnić w dwie duże grupy: analiza podstawowa i analiza techniczna.

Analiza podstawowa bada gospodarkę państw. Na przykład, jak przeprowadzić podstawową analizę kursu wymiany RUB? Jest silnie przywiązany do ropy, co oznacza, że bierzemy pod uwagę jej cenę. Na wartość RUB wpływają również sankcje i polityka rządu. Po zapoznaniu się z najnowszymi informacjami na temat tych czynników można przewidzieć zachowanie kursu wymiany rubla.

Analiza techniczna przewiduje ruch kursów na podstawie historii cen, wyświetlającej się na wykresach. Założeniach:



Ruch na rynku uwzględnia wszystko

Zachowanie cen zależy od podaży i popytu, wiadomości gospodarczych i wydarzeń politycznych. Wszystkich prognoz można dokonać, analizując jedynie cenę.



Na rynku istnieją trendy

Cena nie porusza się chaotycznie, ma pewną logikę zachowania, co oznacza, że można jej śledzić.



Historia się powtarza.

Istnieje duże prawdopodobieństwo, że powstająca w określonych okolicznościach sytuacja powtórzy się w obecności podobnych danych początkowych.

Możesz nauczyć się wszystkich sposobów analizy rynku i wybrać ten, który najbardziej Ci odpowiada i zapewni dokładne prognozy i stabilny dochód.

Swing trading

Na koniec tendencji zazwyczaj występuje zmienność ceny, ponieważ nowy trend wciąż próbuje się ustalić. Swing traderzy kupują lub sprzedają wraz ze wzrostem zmienności cen.

Swing trading zajmuje mniej czasu, około 1-2 godzin dziennie. Jednocześnie potencjał rentowności przeciętnego tradera pozostaje.

Pozycja średnio trwa około 4 dni, chociaż zdarza się 2-3 tygodnie. Swing traderzy zwykle używają do otwierania i zamykania pozycji analizę techniczną.

Scalping

Skalpowanie jest specjalną metodą handlową, przy której dziennie otwiera się wiele transakcji z minimalnymi celami i małym Stop lossem. Słowo „scalp” oznacza pobieranie małych zysków z ruchu wykresu pary walutowej. Cena nie może cały czas poruszać się w jednym kierunku, jej ruch waha się w górę i w dół.

Trendowi zawsze towarzyszą łapówki, a podczas flatu (ruch na miejscu) cena nieznacznie waha się w górę i w dół w określonym zakresie. Na tym polega strategia skalpowania.

Konieczne jest określenie, kiedy zakończy się bieżący ruch i rozpocznie się nowy. Ponieważ nie można wiedzieć na pewno, jak długo potrwa kierunek ceny, traderzy wyznaczają minimalne cele - od kilku punktów. Zwiększa to prawdopodobieństwo Take Profitu. Pomimo niewielkich zysków z każdej transakcji, inwestorzy mogą zarobić dobre pieniądze, ponieważ czasami liczba transakcji dziennie może przekroczyć 200.

Aktywni traderzy mogą korzystać z jednej lub więcej strategii. Jednak przed podjęciem decyzji należy zbadać i rozważyć ryzyka i koszty związane z każdą z nich.

→ Waluta

Obejmuje waluty krajowe różnych państw. Wszystkie waluty na rynku są notowane przez banki centralne. Jednak na rynku Forex z reguły notuje się znacznie mniej walut – tylko główne (majors) i krzyżowe kursy głównych walut.

Główne waluty (majors): USD - dolar amerykański, EUR - euro, międzynarodowa waluta europejska, GBP - funt brytyjski, CHF - frank szwajcarski, JPY - jen japoński, CAD - dolar kanadyjski, AUD - dolar australijski. Wszystkie główne waluty są notowane w stosunku do dolara amerykańskiego.

→ Notowanie

Jest to wartość jednostki jednej waluty (waluta podstawowa), wyrażona w jednostkach innej waluty (waluta notowana). Przy oznaczaniu pary walutowej, która jest przedmiotem obrotu (na przykład USD / CHF), waluta podstawowa stoi na pierwszym miejscu (USD), a notowana – na drugim (CHF). Notowanie składa się z dwóch liczb.

Pierwsza liczba – Bid (bid, oferta) – cena, za którą klient może sprzedać walutę podstawową. Druga to Ask (Ask, popyt) - cena, za którą klient może kupić walutę podstawową za walutę notowaną. Różnica między tymi kursami nosi nazwę spread. Wielkość spreadu zależy od określonej pary walutowej, kwoty transakcji i warunków rynkowych.

→ Prowizja

Określona opłata na rzecz brokera za transakcję. Obecnie na rynku Forex jest sytuacja, kiedy prawie żaden broker nie pobiera prowizji.

Tak więc pośrednik zarabia pieniądze tylko poprzez spready i swapy.

Jak chronić swoje pieniądze przed ryzykiem

Zasady te są bardzo proste i skuteczne w stosunku do każdego portfela handlowego.

01 Minimalizacja dźwigni handlowej

Dźwignia handlowa jest kusząca i wszyscy to rozumiemy. Możesz wpłacić 100 USD na swoje konto, a handlować 10 000 USD. Brzmi nieźle. Ale to potężne narzędzie ma dużą wadę – straty. Twoje pozycje mogą poruszać się w górę lub w dół. Korzystając z wysokiej dźwigni finansowej, możesz albo zarobić całą fortunę na udanej transakcji, albo stracić całe saldo.

Zalecenie: używaj małej dźwigni, 1:10, 1:50 lub 1: 100. Opcje 1: 500 i 1: 1000 niepotrzebnie zwiększają ryzyka.

02 Postępuj zgodnie z zasadą 2%

Określ minimalny procent kapitału, którym początkowo będziesz mógł zaryzykować. Najlepszą opcją jest 2% kapitału. Jeśli wpłacisz 1000 \$, maksymalna strata wyniesie 20 \$ za transakcję.

Oznacza to, że tracąc 2% na pojedynczej transakcji, będziesz mógł pozwolić sobie na popełnienie 50 błędów z rzędu, zanim stracisz cały depozyt. Jednak jeżeli zbudujesz odpowiednią strategię, taki wynik jest bardzo mało prawdopodobny.

Ustaw prawidłowo zlecenia Stop Loss

Umieszczenie zleceń Stop Loss na niewłaściwym poziomie faktycznie zwiększa ryzyko. Dlaczego? Ponieważ istnieje większa szansa, że Twoja pozycja zostanie niepotrzebnie zamknięta, eliminując prawdopodobieństwo zysku.

Zawsze powinieneś zostawić miejsce na możliwe małe straty. Nie umieszczaj zleceń Stop Loss zbyt blisko, aby Twoja pozycja była bardziej dynamiczna.

Ucz się cały czas

Czytaj blogi, korzystaj z materiałów szkoleniowych brokera Forex, śledź wiadomości, szukaj nowych wiarygodnych informacji. Wszystko to pomoże ci zostać doświadczonym traderem i sprawi, że twoje transakcje będą mniej ryzykowne.

Nie bądź leniwy, wynik usprawiedliwi wszystkie Twoje wysiłki. Dalej przeanalizujemy kolejne dwa bardzo ważne narzędzia, które pomogą zapobiec ryzyku.



Tworzymy skuteczny plan handlowy

Plan handlowy daje inwestorowi wszystkie informacje niezbędne do osiągnięcia zysku lub zmniejszenia możliwej straty w przypadku popełnienia błędów.

Przygotowanie wstępnego planu handlowego

Dobrze jest, jeśli możesz uzyskać strategię handlową od bardziej doświadczonych traderów, aby zrozumieć, jak działają plany handlowe w praktyce. Głównym celem, który należy osiągnąć za pomocą planu handlowego, jest obiektywny sposób handlu na rynku Forex, który pomoże wyeliminować czynnik emocjonalny z pracy.

Podstawowe elementy planu handlowego.

Najpierw musimy ustalić szereg jasnych i obiektywnych zasad. W ideale te zasady pokażą:



Na co zwracać uwagę podczas śledzenia sygnałów handlowych



Kiedy wejść na rynek



Kiedy wyjść z rynku ze stratą lub zyskiem



Jaka ma być wielkość pozycji handlowej

Dużo łatwiej będzie utrzymać dyscyplinę i zrealizować plan, jeśli będzie on się składał ze stosunkowo prostych zasad. Ważne jest, aby szczegółowo opisać zasady planu handlowego, aby mieć do czego się odnieść w trakcie handlu. Wielu traderów używa schematycznych obrazków, aby szybko podjąć niezbędne decyzje.

Możesz postępować zgodnie z czyimś planem, oszczędzając czas i wysiłek na tworzenie własnego. Jeżeli plan pasuje do Twojego stylu handlowego i możesz przestrzegać zasad, to nie ma znaczenia, kto go opracował, o ile daje pozytywne wyniki. Na rynku czas to pieniądze. Czas naprawdę kosztuje pieniądze, jeśli chodzi o transakcje na rynku Forex, więc zawsze powinieneś być gotowy odwołać się do zasad planu handlowego i wdrażać je szybko.

Zarządzanie kapitałem. Kolejna ważna część Twojego planu handlowego powinna obejmować metodologię określania wielkości pozycji i dobrze przemyślaną strategię zarządzania ryzykiem.

Testowanie planu handlowego

Najprostszym sposobem przetestować plan handlowy jest otworzyć konta demo u brokera i pobrać jego platformę transakcyjną. Pamiętaj, że wirtualny handel nie jest tym samym, co prawdziwe pieniądze na koncie.

Twoje reakcje emocjonalne będą inne, gdy nie masz nic do stracenia. Niemniej jednak ta metoda daje dobre wyobrażenie, czy handel na rynku Forex będzie Ci pasował.

Przechodź do handlu prawdziwym kontem

Jeśli trading jest Twoją drogą dochodu, przejdź do prawdziwego konta. Tutaj zgodność z zasadami handlu doprowadzi do zysków w twardej walucie.

Powodem, przez który profesjonalni traderzy odnoszą sukcesy, jest ścisłe przestrzeganie planu handlowego. Zawodowcy nigdy nie tracą dyscypliny w obliczu strat.

Jak zyskać maksymalne korzyści z konta demo

Praca z kontem demo ma własne zasady. O to są główne:

Poważnie traktuj swoje konto demo

Zapomnij o tym, że to są wirtualne pieniądze i że nic się nie stanie. Traktuj swoje konto demo poważnie. W końcu możesz stracić swoje prawdziwe saldo równie jak demo. Dyscyplina jest pierwszą rzeczą, którą musisz wypracować z kontem demo. Jeżeli handlujesz niedbale, otwierasz transakcje bez oczekiwania na najlepsze możliwości handlowe, będziesz robił to samo ze swoim prawdziwym kontem.

Handlując niedbale, rozwijasz umiejętności, które następnie doprowadzą do utraty prawdziwego depozytu. I odwrotnie, jeżeli traktujesz poważnie konto demo, obliczasz ryzyka, poprawnie ustawiasz stop loss i take profit, dbasz o bezpieczeństwo swoich funduszy, w pracy z prawdziwym kontem, zwiększysz swój zysk na prawdziwym koncie tak samo łatwo, jak na koncie demo.

Nie otwieraj prawdziwego konta, dopóki nie powtórzysz swojego sukcesu na koncie demo

Nie jest ciężko zrozumieć, dlaczego nie warto otwierać prawdziwego konta handlowego, gdy nie zarobiłeś pieniędzy na koncie demo. Jeżeli nie otrzymasz wirtualnego zysku, nie będziesz w stanie otrzymać prawdziwy. Jeżeli nie jesteś wystarczająco dobry, doświadczony i zdyscyplinowany, aby zarobić na koncie demo, nie również zarobić na prawdziwym koncie.

Konto demo to okazja do przetestowania swojej wiedzy, doskonalenia umiejętności, treningu niezbędnych umiejętności dla udanego handlu. Zawsze będziesz miał czas na otwarcie prawdziwego konta i rozpoczęcie prawdziwego handlu. Nie rób tego, dopóki nie będziesz gotowy.

Staraj się, aby wielkość środków na koncie demo była taka sama, jak szacowana wielkość twojego prawdziwego depozytu.

Jeśli zamierzasz otworzyć prawdziwe konto z 300 \$ w przyszłości, ćwicz swoje umiejętności na koncie demo z saldem 300 \$. Takie podejście maksymalnie przybliży warunki do prawdziwych. Kiedy otwierasz konto demo na tysiący dolarów, przecież wiesz, że żartujesz.

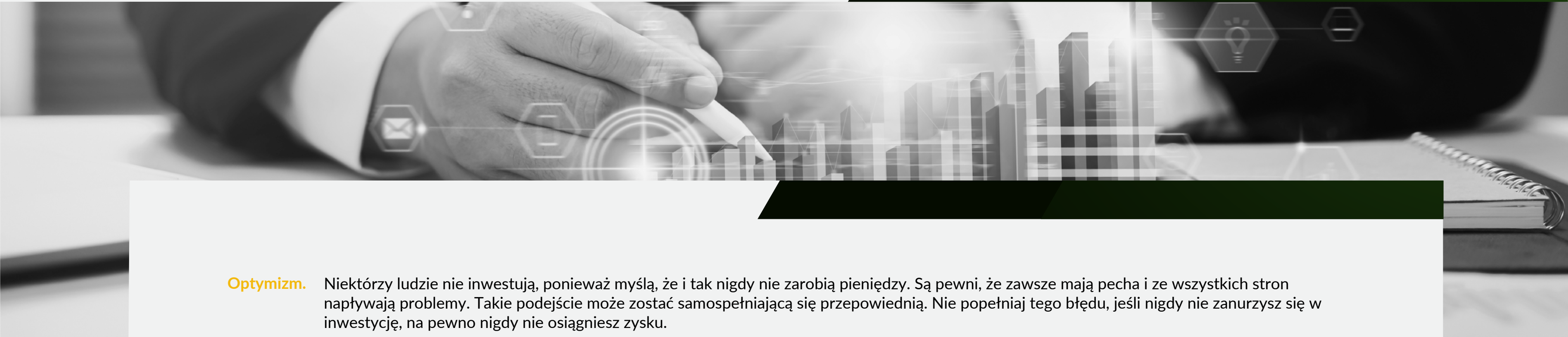
Pamiętaj, że Twoje konto demo powinno być traktowane dokładnie tak samo, jak KONTO PRAWDZIWE. Chociaż otwierasz konto demo za darmo, w rzeczywistości nie jest ono „darmowe”. Poświęcasz swój czas. Pracujesz nad doświadczeniem i dyscypliną. Więc takie konto wcale nie jest darmowe. To jest „podstawa” Twojej przyszłej kariery.

Twoje cechy osobiste i umiejętność radzenia sobie z emocjami określają twój dochód nie gorzej niż poziom wiedzy i umiejętności.

Życzliwość. Agresywne podejście w świecie finansowym może działać przeciwko Tobie. W badaniu opublikowanym przez Society for Personality and Social Psychology, w ciągu dekady badano zachowanie osób zarządzających funduszami hedgingowymi. Menedżerowie z osobowościami psychopatycznymi, narcystycznymi lub makiawelicznymi pozostawali odstawali od swoich rówieśników o 1% rocznie. Z czasem ich bezlitosne podejście do podejmowania decyzji doprowadziło do znaczących strat.

Unikając agresywnych instynktów i podstępnych aspiracji, możemy skupić się na rozwoju pozytywnych, empatycznych cech. Właśnie takie cechy pomogły miliarderom, takim jak Warren Buffet i George Soros, osiągnąć niesamowite wyniki. Należy rozumieć, że egoistyczni i podstępni inwestorzy odnoszą sukcesy tylko w Hollywoodzie.





Optymizm. Niektórzy ludzie nie inwestują, ponieważ myślą, że i tak nigdy nie zarobią pieniędzy. Są pewni, że zawsze mają pecha i ze wszystkich stron napływają problemy. Takie podejście może zostać samospełniającą się przepowiednią. Nie popełniaj tego błędu, jeśli nigdy nie zanurzysz się w inwestycję, na pewno nigdy nie osiągniesz zysku.

Chcesz rozwijać własne umiejętności, aby stworzyć strategię inwestycyjną, lub lepiej skontaktować się z osobistym menedżerem ds. Finansów osobistych brokera Forex, tylko z wiarą w samodzielną zdolność do podejmowania trafnych decyzji finansowych możesz iść do przodu.

Podtrzymywanie wewnętrznego optymizmu może być trudne, ale z optymizmem znacznie łatwiej będzie zanurzyć się w świat inwestycji. Śledź grupy tematyczne w sieciach społecznościowych, przeglądaj blogi osobiste znanych finansistów, stosuj się do zaleceń inwestorów, którzy mają długoterminowe doświadczenie w odniesieniu sukcesu.

Zimna krew. Warren Buffett jest głęboko przekonany, że w wielkich sprawach liczy się nie tyle inteligencja, ile racjonalny tryb myślenia.

Panika na rynkach może być zaraźliwa, zwłaszcza gdy chodzi o ciężko zarobione pieniądze. Twoja zdolność do zachowania spokoju w obliczu krótkotrwałych wahań doprowadzi do lepszych skutków i możliwości, które zazwyczaj pozostają ignorowane przez inwestorów podążających za tłumem.

Jak powiedział Warren Buffett: „Najważniejszą cechą dla inwestora jest temperament, a nie inteligencja”. Emocje mogą prowadzić do błędów.

Na przykład, rano możesz doświadczyć kilku nieudanych transakcji, a następnie poczuć pragnienie jak najszybciej odzyskać stracone pieniądze. Oczywiście będziesz chciał szybciej umieścić nowe transakcje, nie zwracając należytej uwagi na wskaźniki rynkowe. Czasami rynek Forex jest po prostu zbyt porywczy. Najlepiej pozostawić transakcję w spokoju na ten czas.

Ogólnie rzecz biorąc, rynek Forex jest bardziej aktywny niż inne rynki, ale nawet tutaj trzeba mieć czas na przerwę.




Celowość. Ludzie posiadający tę cechę zawsze odnoszą większe sukcesy w inwestowaniu. Ich uwaga skupia się na ostatecznym celu i pomaga uniknąć rozproszenia.

Ważne jest, aby ustalić nie tylko ostateczny cel, ale również nie zapominać o celach pośrednich. Na przykład, odbyć kursy brokera Forex, skonsultować się ze specjalistą ds. planowania finansowego, dywersyfikować swój portfel. Małe kroki prowadzą celowych ludzi do pożądaných wyników.

Zalety automatycznego handlu:



Znaczne przyspieszenie handlu



Możliwość poprawy przetwarzania danych, wszystkie obliczenia są wykonywane automatycznie



Brak błędów, związanych z ludzkimi ograniczeniami. Na przykład zmęczenie lub brak niezbędnej wiedzy



Brak wpływu emocjonalnego na handel



Niezawodność pracy, programy mogą działać nawet w nocy

Zautomatyzowany handel jest w rzeczywistości dobrą opcją dla początkujących traderów.

Działalność tradera opiera się na ciągłym śledzeniu rynku. Zbadanie wszystkich nadchodzących informacji jest dość trudne nawet dla profesjonalisty. Dlatego eksperci tworzą programy komputerowe ułatwiające pracę na rynku.

Programy do automatycznego handlu

Każda dochodowa strategia forex składa się z wielu komponentów. Każdy komponent jest wybierany w zależności od pragnień i potrzeb tradera. Jednak początkujący trader powinien wiedzieć, co wybiera.

Wskaźniki

Również są bardzo popularnym narzędziem wśród traderów, zarówno początkujących, jak i doświadczonych. Głównym celem wskaźników jest maksymalne uproszczenie przeprowadzenia analizy graficznej i analitycznej rynku. Podczas analizy wskaźnik rysuje linie pomocnicze na wykresie i informuje tradera przypomocy sygnałów „kup” lub „sprzedaj”.

Program jest w stanie obliczyć ewentualne zmiany cen, ale o tym, kiedy należy otworzyć transakcję, decyduje sam trader.

Gdzie znaleźć programy?

Istnieje wiele ofert darmowych i płatnych konsultantów. Jednak darmowe programy mogą działać nie prawidłowo, jeżeli nie zostały one dostarczane przez Twojego brokera Forex. Na początku tego wystarczy, ponieważ początkujący trader może zobaczyć, jak działają takie doradcy. Aby zdobyć doświadczenie, trader potrzebuje lepszego i skutecznego doradcy, który jest w stanie zapewnić większe zyski. Ciężko jest kupić naprawdę dobrego robota, dlatego zawsze konsultuj się z osobistym menedżerem swojego brokera.

Robot-prognozista

Jest to specjalny kod programu, który współdziała z terminalem handlowym. Korzystając z algorytmu, analizuje wykresy i wykrywa sygnały zysku. Robot reaguje na zmiany cen rynkowych i składa zlecenia kupna lub sprzedaży walut o określonej godzinie.

Doradcy-forex

Zwykle pracują z parami walutowymi. Informują o wszelkich zmianach cen, dają zalecenia nt. handlu na podstawie automatycznej analizy.

Oczywiście niektórzy ludzie zaczynają od dyplomu z ekonomii lub finansów, ale taka edukacja nie zapewni przewagi w handlu. Każdy kto to czyta, ma taki sam potencjał bycia wybitnym traderem.

Na początek musisz po prostu uwierzyć

Jeżeli jesteś zainteresowany zarabianiem, jestem pewien, że widziałeś przynajmniej jedną historię sukcesu inwestora Forex. Takie historie są bardzo popularne.

Ale zamiast „Gratulacje, jak to zrobiłeś?” pojawiają się myśli z sarkastycznymi nutkami „No tak, pewnie...”.

Skup się na procesie

Nie powinieneś zastanawiać się, ile zarabiasz dziennie lub miesięcznie. Jedyne, na czym musisz się skupić, to proces, w którym musisz stać się tak skutecznym, jak to tylko możliwe.

W wywiadzie przed odpowiedzialnym meczem sportowcy nigdy nie powiedzą: „Chcemy zdobyć więcej punktów, niż przeciwnicy”. Oczywiście więcej punktów oznacza zwycięstwo, ale to nie jest powód, dla którego wygrywano, który doprowadzi do kolejnych zysków.

Dlaczego tak trudno uwierzyć, że ktoś bez pomocy i specjalnych przywilejów może zostać traderem Forex? Jediną odpowiedzią jest strach. Jest to sposób, w jaki twój umysł chroni się przed wyimaginowanym bólem. W większości przypadków jest to strach przed dokonywaniem prób i porażkami. Jeżeli naprawdę chcesz odnieść sukces, musisz wierzyć bez cienia wątpliwości, że potrafisz to zrobić.

Zamiast tego sportowcy powiedzą: „Musimy wyjść i zrealizować nasz plan. Zrobić to, co robimy najlepiej - ograniczyć błędy i wykorzystać możliwości”.

Nie popełniaj błędów, dążąc do określonej kwoty każdego dnia. Jeżeli milion to Twój ostateczny cel, dobrze, ale nie rób z tego celu codzienny problem. Zamiast tego, skup się na każdej części proce



→ **Odoń małe sukcesy codziennie**

Zamiast budzić się rano i mówić sobie: „Kiedyś zarobię milion dolarów”, spróbuj coś bardziej kontrolowanego. Na przykład, powiedz sobie: „Dzisiaj nauczę się strategii wejścia”. O wiele bardziej prawdopodobne jest ukończenie drugiego zadania. To się nazywa „szybki sukces”.

Zacznij planować jeden lub dwa szybkie sukcesy codziennie. Może to być coś zupełnie prostego.

Takie „szybkie sukcesy” dają impuls, dzięki któremu można osiągnąć większe cele.

→ **Ucz się od prawdziwych ekspertów**

Niezależnie od umiejętności, jest ktoś, kto już jest w tym dobry. Najszybszym sposobem, aby zostać profesjonalistą w czymś, jest znalezienie osoby, która już uzyskała pożądane wyniki. Dowiedz się, jak to zrobiła i na podstawie w stanie zmodelować swoją własną drogę do sukcesu.

W handlu na rynkach finansowych pomogą brokerzy Forex. Zawsze zapewniają darmowe szkolenia dla swoich klientów.

Teraz musisz wybrać swojego brokera, któremu będziesz mógł zaufać.

Im bardziej doświadczony i stabilny broker, tym bardziej stabilną posiada platformę handlową i serwer. Zwróć uwagę na dostępność szybkiego i kompetentnego wsparcia technicznego, a najlepiej osobistego menedżera. Uzyskaj darmowy dostęp do materiałów szkoleniowych swojego brokera. Ucz się, ćwicz i do przodu!

Może właśnie Ty zostaniesz kolejnym Warrenem Buffettem na rynku walut!